

**Jumlah PNSD Lingkup Pemerintah Provinsi Nusa Tenggara Timur
Keadaan 31 Oktober 2025**

Golongan Kepangkatan			Jumlah
Golongan	Laki-laki	Perempuan	
I/a	3	0	3
I/b	11	0	11
I/c	6	1	7
I/d	20	1	21
II/a	99	66	165
II/b	125	47	172
II/c	291	207	498
II/d	327	141	468
III/a	1,402	1,411	2,813
III/b	1,024	1,218	2,242
III/c	943	1,171	2,114
III/d	1,146	1,507	2,653
IV/a	719	683	1,402
IV/b	334	303	637
IV/c	36	29	65
IV/d	8	7	15
IV/e	0	0	0
Total	6,494	6,792	13,286

Nama Jabatan	Laki-laki	Perempuan	Jumlah
Fungsional Umum	2,762	2,210	4,972
Fungsional Tertentu	3,315	4,340	7,655
Struktural	417	242	659
Total	6,494	6,792	13,286

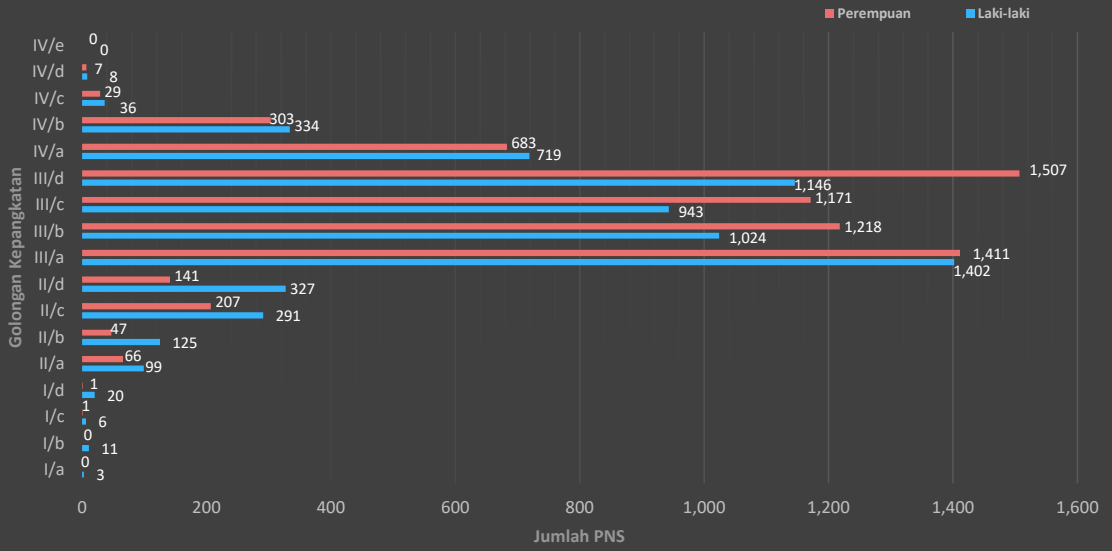
Jumlah Pejabat Struktural			Jumlah
Eselon	Laki-laki	Perempuan	
I-a	0	0	0
I-b	0	0	0
II-a	26	7	33
II-b	5	2	7
III-a	107	62	169
III-b	69	20	89
IV-a	210	150	360
IV-b	0	1	1
Total	417	242	659

Tingkat Pendidikan			Jumlah
Jenjang	Laki-laki	Perempuan	
SD	26	2	28
SLTP	44	4	48
SLTA	980	442	1,422
D1/Diploma 1	2	10	12
D2/Diploma 2	11	16	27
D3/Diploma 3	397	697	1,094
D4/Diploma 4	163	169	332
S1/Strata 1	4,524	5,156	9,680
S2/Strata 2	344	295	639
S3/Strata 3	3	1	4
Total	6,494	6,792	13,286

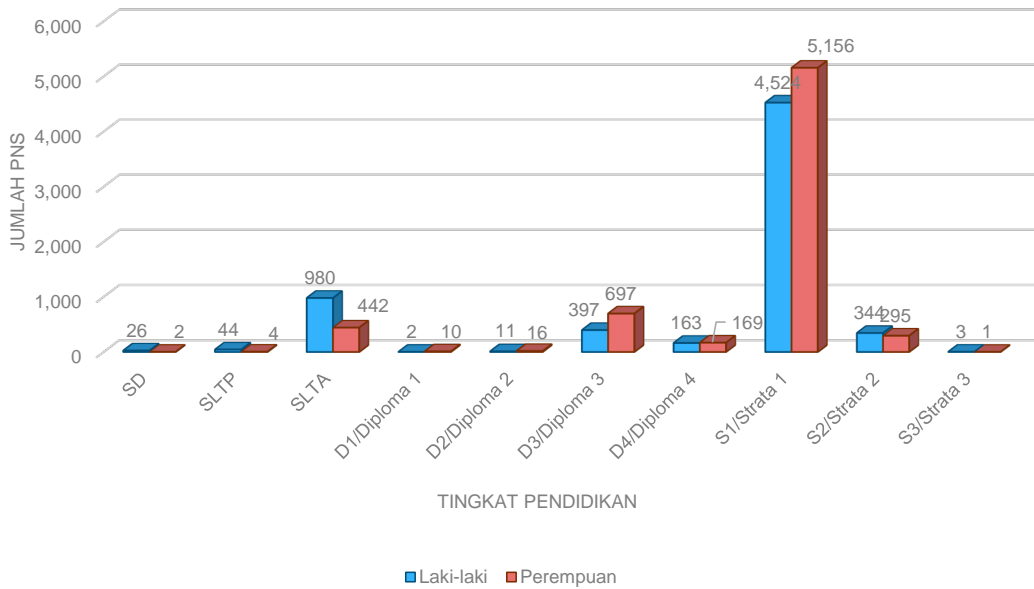
Kupang, 01 November 2025
Kepala Bidang Perencanaan,
Pendidikan Aparatur dan Sistem Informasi Pegawai

Crescentia Y. Assan, ST, MM
Pembina
NIP. 19740606 200312 2 004

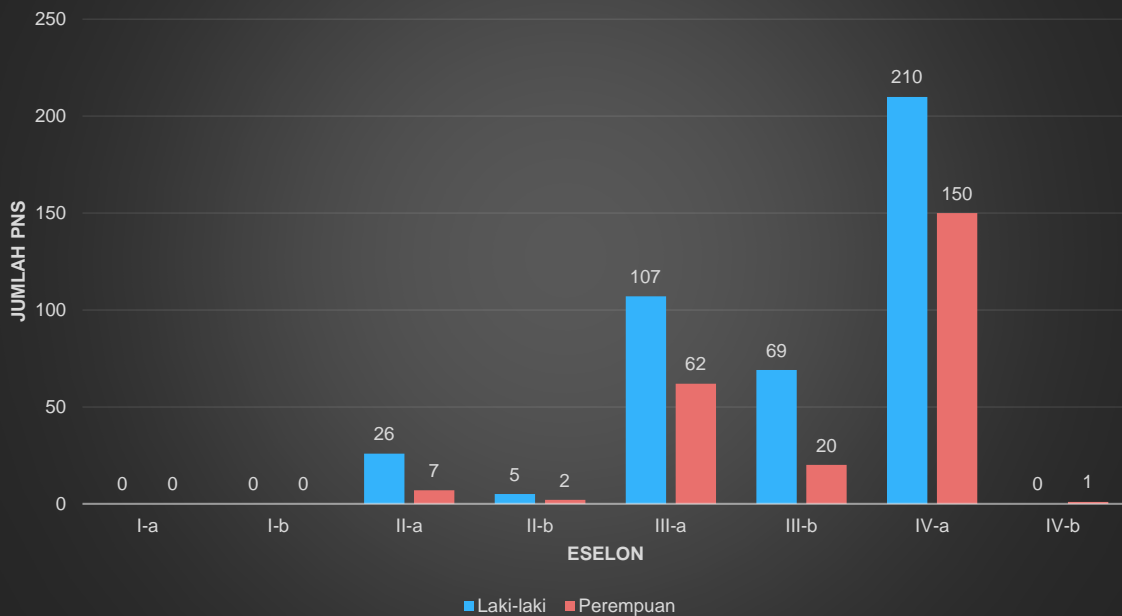
Rekapitulasi PNS Pemerintah Provinsi NTT Berdasarkan Golongan per Jenis Kelamin Keadaan 31 Oktober 2025



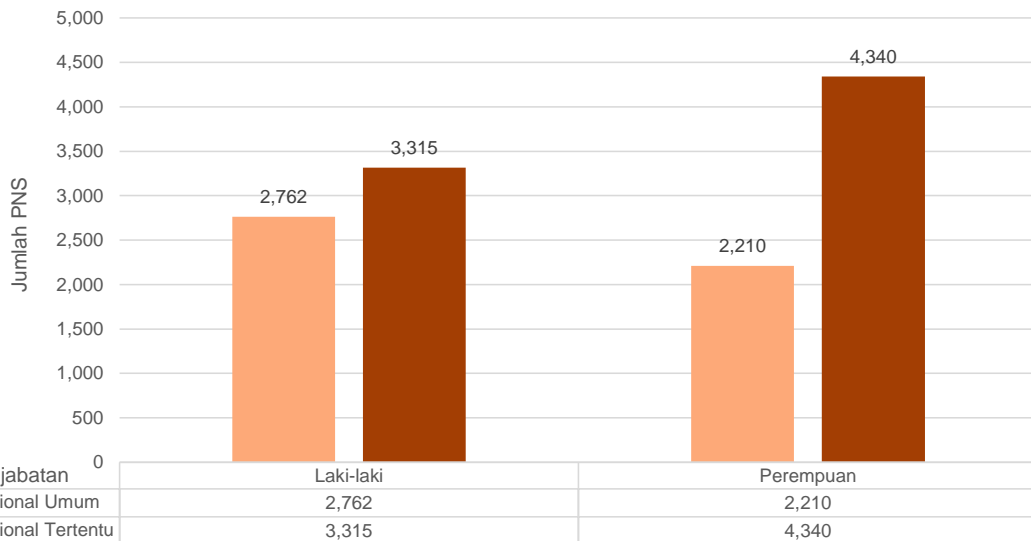
Rekapitulasi PNS Pemerintah Provinsi NTT Berdasarkan Jenjang Pendidikan per Jenis Kelamin Keadaan 31 Oktober 2025



Rekapitulasi PNS Pemerintah Provinsi NTT Berdasarkan Jabatan Struktural per Jenis Kelamin Keadaan 31 Oktober 2025



Rekapitulasi PNS Pemerintah Provinsi NTT Berdasarkan Jabatan Non Struktural per Jenis Kelamin Keadaan 31 Oktober 2025



**Jumlah PPPK Lingkup Pemerintah Provinsi Nusa Tenggara Timur
Keadaan 31 Oktober 2025**

Berdasarkan Golongan			
Golongan	Laki-Laki	Perempuan	Jumlah
I	15	5	20
III	24	2	26
V	1,056	399	1,455
VII	148	269	417
IX	3,736	4,295	8,031
X	26	50	76
TOTAL	5,005	5,020	10,025

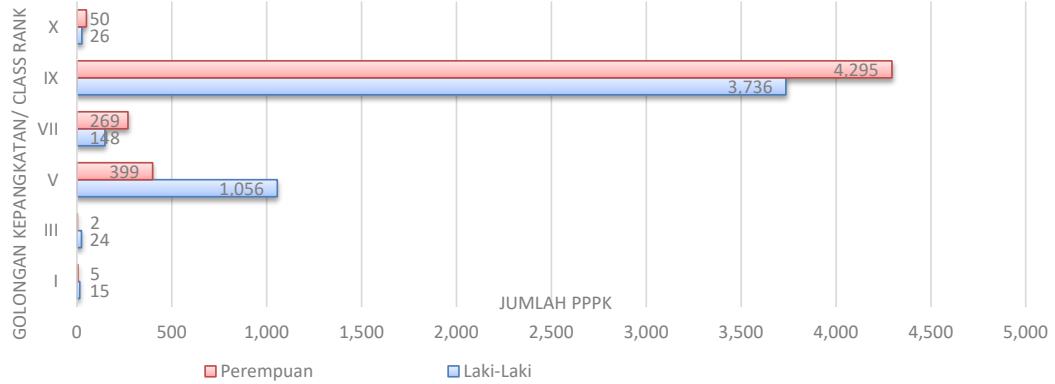
Berdasarkan Jenjang Pendidikan			
Jenjang Pendidikan	Laki-Laki	Perempuan	Jumlah
SD	15	5	20
SLTP	24	2	26
SLTA	1,056	399	1,455
D-III	148	269	417
D-IV	48	70	118
S-1	3,714	4,275	7,989
TOTAL	5,005	5,020	10,025

Berdasarkan Jenis Jabatan			
Jenis Jabatan	Laki-laki	Perempuan	Jumlah
Fungsional Umum	1,549	848	2,397
Fungsional Tertentu	3,456	4,172	7,628
Struktural	0	0	0
Total	5,005	5,020	10,025

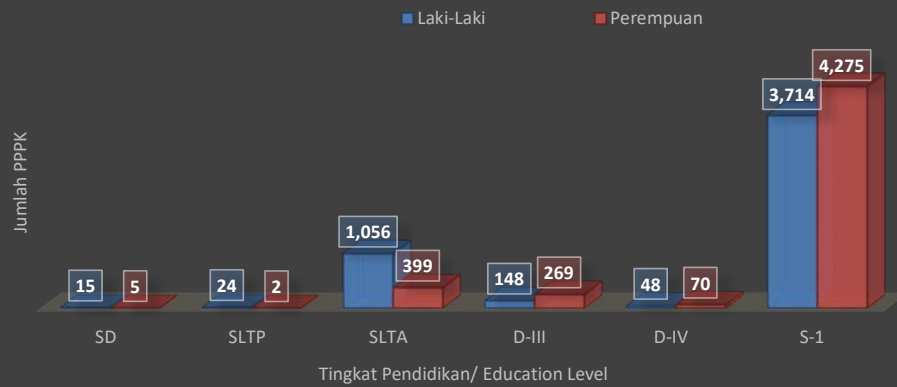
Kupang, 01 November 2025
Kepala Bidang Perencanaan,
Pendidikan Aparatur dan Sistem Informasi Pegawai

Crescentia Y. Assan, ST, MM
Pembina
NIP. 19740606 200312 2 004

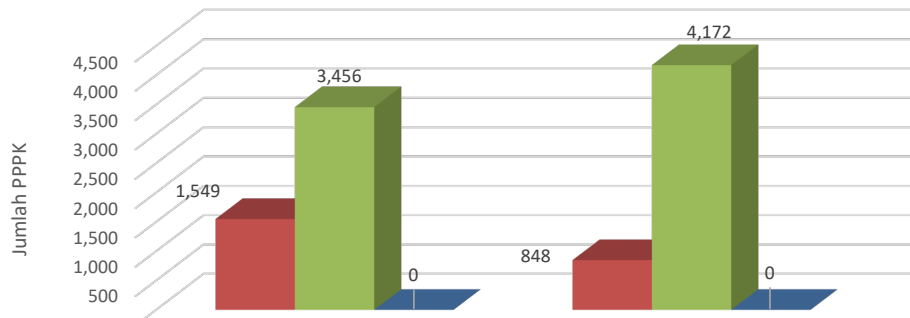
Rekapitulasi PPPK Pemerintah Provinsi NTT Berdasarkan Golongan per Jenis Kelamin Keadaan 31 Oktober 2025



REKAPITULASI PPPK PEMERINTAH PROVINSI NTT BERDASARKAN JENJANG PENDIDIKAN PER JENIS KELAMIN KEADAAN 31 OKTOBER 2025



Rekapitulasi PPPK Pemerintah Provinsi NTT Berdasarkan Jabatan per Jenis Kelamin Keadaan 31 Oktober 2025



Jenis jabatan	Laki-laki	Perempuan
Fungsional Umum	1,549	848
Fungsional Tertentu	3,456	4,172
Struktural	0	0