

**Jumlah PNSD Lingkup Pemerintah Provinsi Nusa Tenggara Timur
Keadaan 31 Desember 2025**

Golongan Kepangkatan			Jumlah
Golongan	Laki-laki	Perempuan	
I/a	1	0	1
I/b	1	0	1
I/c	7	0	7
I/d	16	0	16
II/a	76	63	139
II/b	58	16	74
II/c	198	166	364
II/d	284	131	415
III/a	1,349	1,197	2,546
III/b	1,002	1,152	2,154
III/c	803	858	1,661
III/d	1,427	1,974	3,401
IV/a	676	674	1,350
IV/b	355	341	696
IV/c	173	176	349
IV/d	9	5	14
IV/e	2	5	7
Total	6,437	6,758	13,195

Nama Jabatan	Laki-laki	Perempuan	Jumlah
Fungsional Umum	2,739	2,198	4,937
Fungsional Tertentu	3,286	4,323	7,609
Struktural	412	237	649
Total	6,437	6,758	13,195

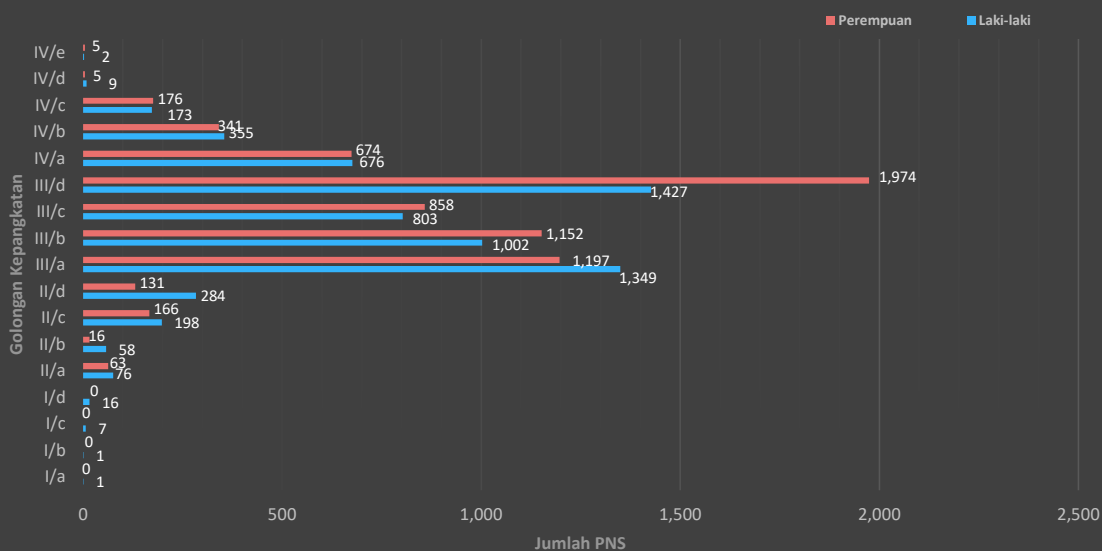
Jumlah Pejabat Struktural			Jumlah
Eselon	Laki-laki	Perempuan	
I-a	0	0	0
I-b	0	0	0
II-a	26	7	33
II-b	5	2	7
III-a	106	58	164
III-b	69	20	89
IV-a	206	149	355
IV-b	0	1	1
Total	412	237	649

Tingkat Pendidikan			Jumlah
Jenjang	Laki-laki	Perempuan	
SD	26	2	28
SLTP	44	4	48
SLTA	967	436	1,403
D1/Diploma 1	2	10	12
D2/Diploma 2	11	16	27
D3/Diploma 3	395	694	1,089
D4/Diploma 4	165	168	333
S1/Strata 1	4,487	5,136	9,623
S2/Strata 2	337	291	628
S3/Strata 3	3	1	4
Total	6,437	6,758	13,195

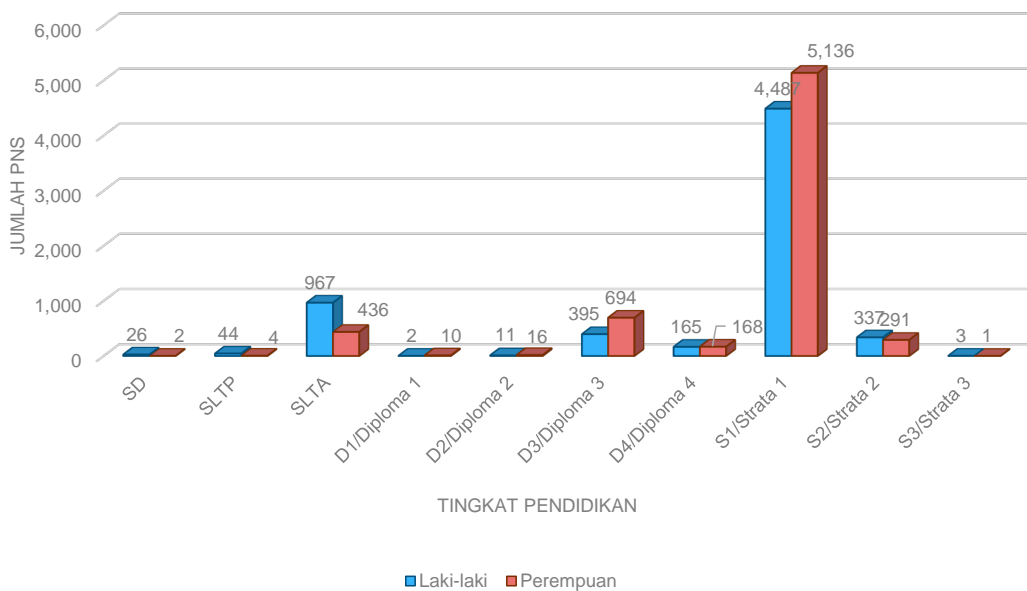
Kupang, 01 Januari 2026
Kepala Bidang Perencanaan,
Pendidikan Aparatur dan Sistem Informasi Pegawai

Crescentia Y. Assan, ST, MM
Pembina
NIP. 19740606 200312 2 004

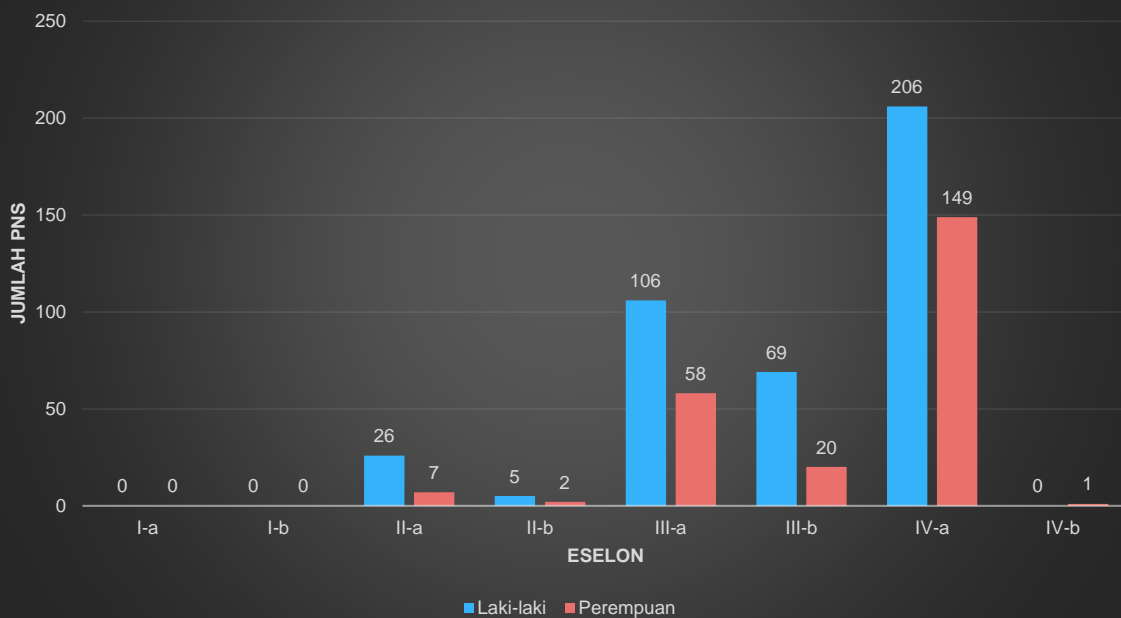
Rekapitulasi PNS Pemerintah Provinsi NTT Berdasarkan Golongan per Jenis Kelamin Keadaan 31 Desember 2025



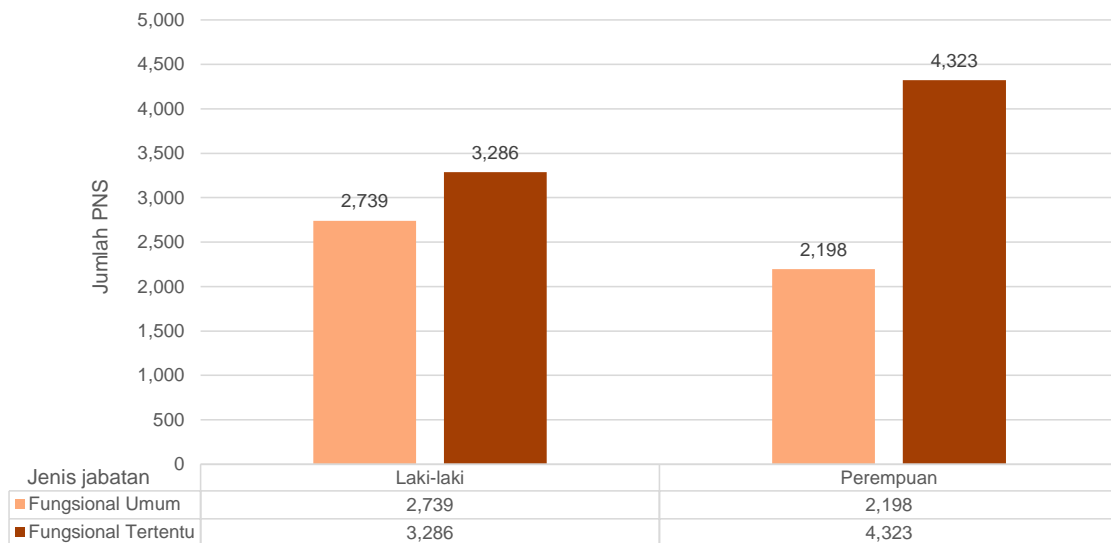
Rekapitulasi PNS Pemerintah Provinsi NTT Berdasarkan Jenjang Pendidikan per Jenis Kelamin Keadaan 31 Desember 2025



Rekapitulasi PNS Pemerintah Provinsi NTT Berdasarkan Jabatan Struktural per Jenis Kelamin Keadaan 31 Desember 2025



Rekapitulasi PNS Pemerintah Provinsi NTT Berdasarkan Jabatan Non Struktural per Jenis Kelamin Keadaan 31 Desember 2025



**Jumlah PPPK Lingkup Pemerintah Provinsi Nusa Tenggara Timur
Keadaan 31 Desember 2025**

Berdasarkan Golongan			
Golongan	Laki-Laki	Perempuan	Jumlah
I	24	5	29
III	34	5	39
V	1,466	659	2,125
VII	171	308	479
IX	4,467	5,273	9,740
X	30	77	107
TOTAL	6,192	6,327	12,519

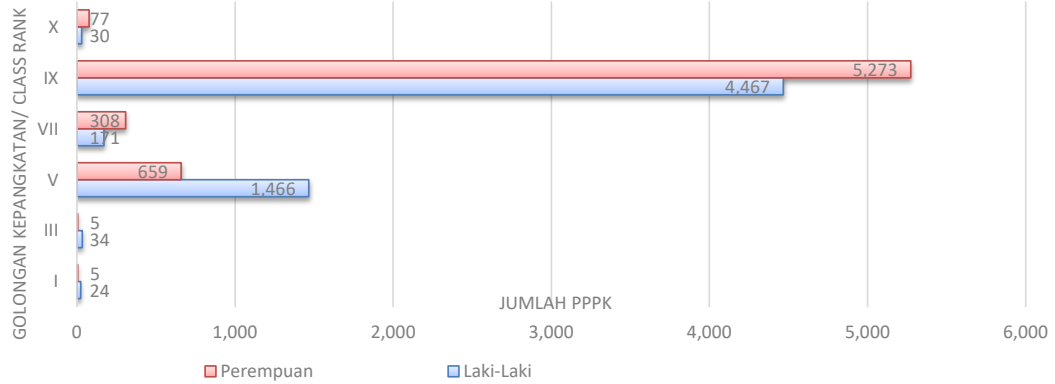
Berdasarkan Jenjang Pendidikan			
Jenjang Pendidikan	Laki-Laki	Perempuan	Jumlah
SD	24	5	29
SLTP	34	5	39
SLTA	1,466	659	2,125
D-III	171	308	479
D-IV	72	107	179
S-1	4,425	5,243	9,668
TOTAL	6,192	6,327	12,519

Berdasarkan Jenis Jabatan			
Jenis Jabatan	Laki-laki	Perempuan	Jumlah
Fungsional Umum	2,107	1,264	3,371
Fungsional Tertentu	4,085	5,063	9,148
Struktural	0	0	0
Total	6,192	6,327	12,519

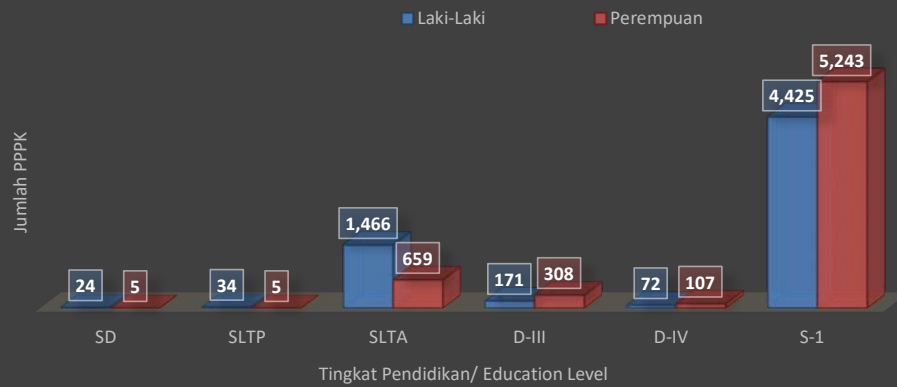
Kupang, 01 Januari 2026
Kepala Bidang Perencanaan,
Pendidikan Aparatur dan Sistem Informasi Pegawai

Crescentia Y. Assan, ST, MM
Pembina
NIP. 19740606 200312 2 004

Rekapitulasi PPPK Pemerintah Provinsi NTT Berdasarkan Golongan per Jenis Kelamin Keadaan 31 Desember 2025



REKAPITULASI PPPK PEMERINTAH PROVINSI NTT BERDASARKAN JENJANG PENDIDIKAN PER JENIS KELAMIN KEADAAN 31 DESEMBER 2025



Rekapitulasi PPPK Pemerintah Provinsi NTT Berdasarkan Jabatan per Jenis Kelamin Keadaan 31 Desember 2025

