

**Jumlah PNSD Lingkup Pemerintah Provinsi Nusa Tenggara Timur
Keadaan 30 November 2025**

Golongan Kepangkatan			Jumlah
Golongan	Laki-laki	Perempuan	
I/a	3	0	3
I/b	11	0	11
I/c	6	1	7
I/d	20	1	21
II/a	99	66	165
II/b	125	47	172
II/c	291	207	498
II/d	324	141	465
III/a	1,401	1,411	2,812
III/b	1,019	1,216	2,235
III/c	943	1,169	2,112
III/d	1,141	1,502	2,643
IV/a	715	679	1,394
IV/b	330	299	629
IV/c	36	29	65
IV/d	8	7	15
IV/e	0	0	0
Total	6,472	6,775	13,247

Nama Jabatan	Laki-laki	Perempuan	Jumlah
Fungsional Umum	2,755	2,207	4,962
Fungsional Tertentu	3,302	4,327	7,629
Struktural	415	241	656
Total	6,472	6,775	13,247

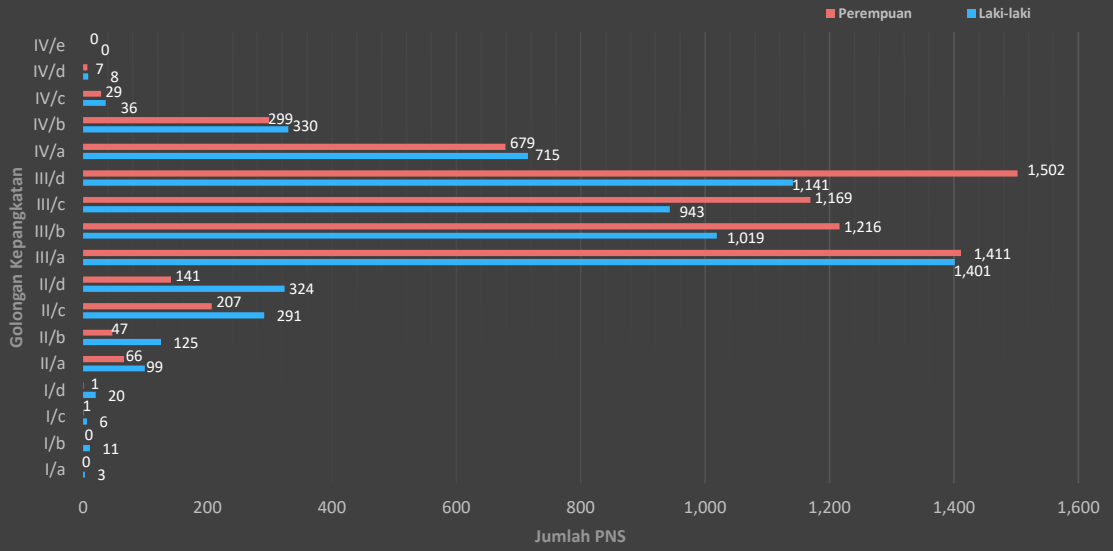
Jumlah Pejabat Struktural			Jumlah
Eselon	Laki-laki	Perempuan	
I-a	0	0	0
I-b	0	0	0
II-a	26	7	33
II-b	5	2	7
III-a	106	61	167
III-b	69	20	89
IV-a	209	150	359
IV-b	0	1	1
Total	415	241	656

Tingkat Pendidikan			Jumlah
Jenjang	Laki-laki	Perempuan	
SD	26	2	28
SLTP	44	4	48
SLTA	975	439	1,414
D1/Diploma 1	2	10	12
D2/Diploma 2	11	16	27
D3/Diploma 3	396	696	1,092
D4/Diploma 4	163	169	332
S1/Strata 1	4,511	5,144	9,655
S2/Strata 2	341	294	635
S3/Strata 3	3	1	4
Total	6,472	6,775	13,247

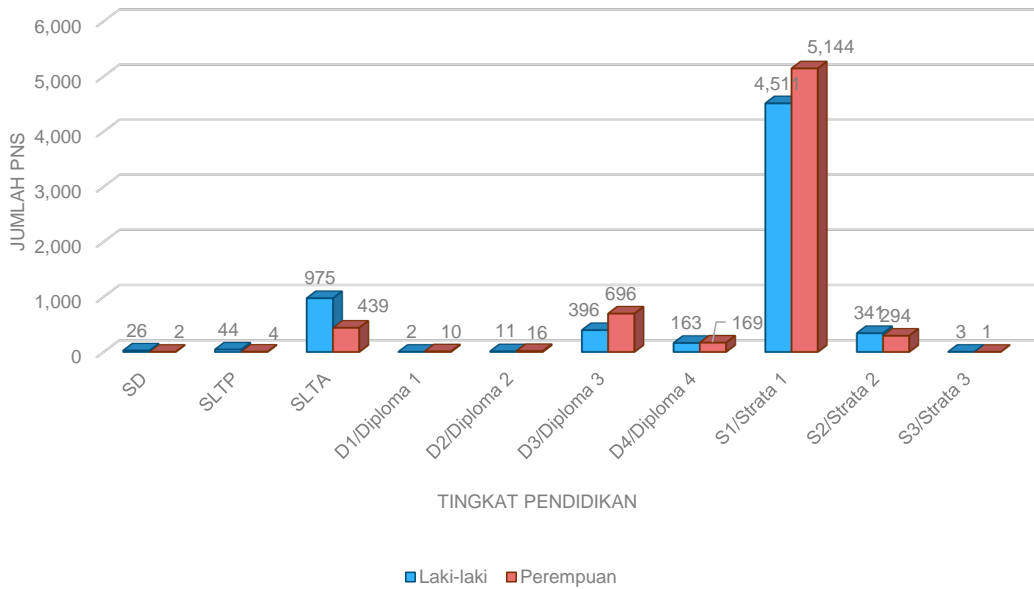
Kupang, 01 Desember 2025
Kepala Bidang Perencanaan,
Pendidikan Aparatur dan Sistem Informasi Pegawai

Crescentia Y. Assan, ST, MM
Pembina
NIP. 19740606 200312 2 004

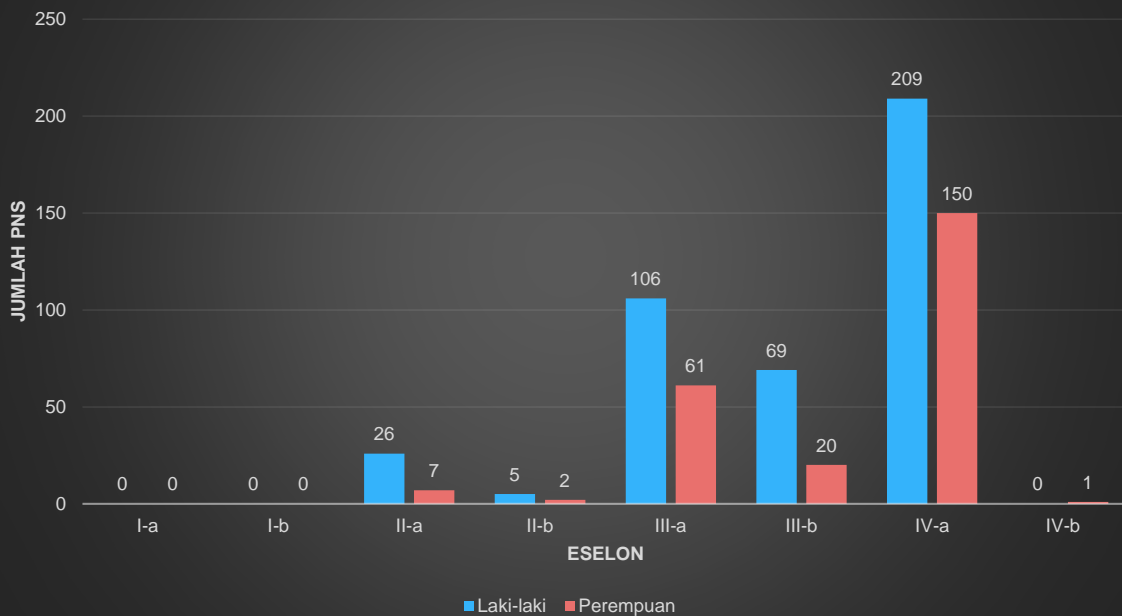
Rekapitulasi PNS Pemerintah Provinsi NTT Berdasarkan Golongan per Jenis Kelamin Keadaan 30 November 2025



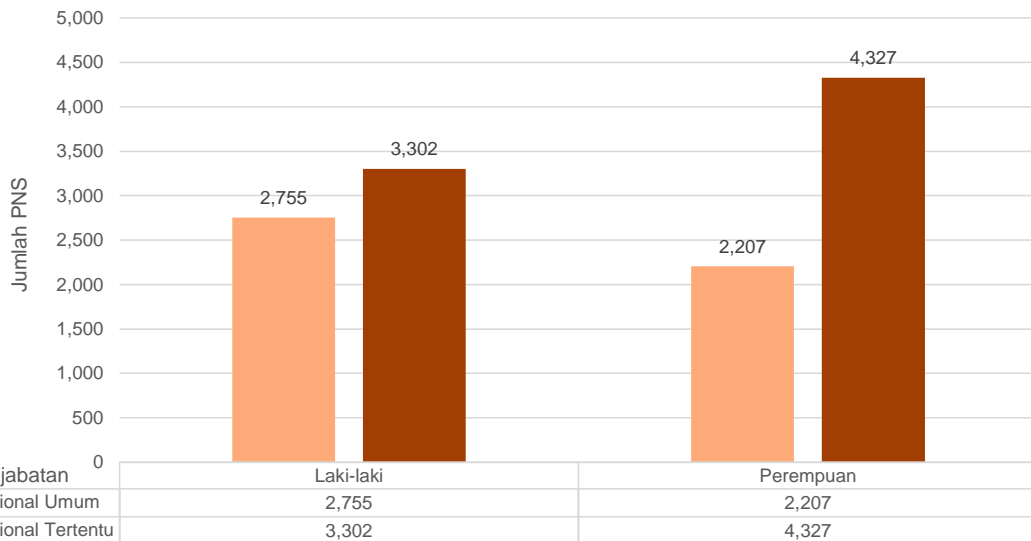
Rekapitulasi PNS Pemerintah Provinsi NTT Berdasarkan Jenjang Pendidikan per Jenis Kelamin Keadaan 30 November 2025



Rekapitulasi PNS Pemerintah Provinsi NTT Berdasarkan Jabatan Struktural per Jenis Kelamin Keadaan 30 November 2025



Rekapitulasi PNS Pemerintah Provinsi NTT Berdasarkan Jabatan Non Struktural per Jenis Kelamin Keadaan 30 November 2025



**Jumlah PPPK Lingkup Pemerintah Provinsi Nusa Tenggara Timur
Keadaan 30 November 2025**

Berdasarkan Golongan			
Golongan	Laki-Laki	Perempuan	Jumlah
I	15	5	20
III	24	2	26
V	1,056	399	1,455
VII	148	269	417
IX	3,734	4,295	8,029
X	26	50	76
TOTAL	5,003	5,020	10,023

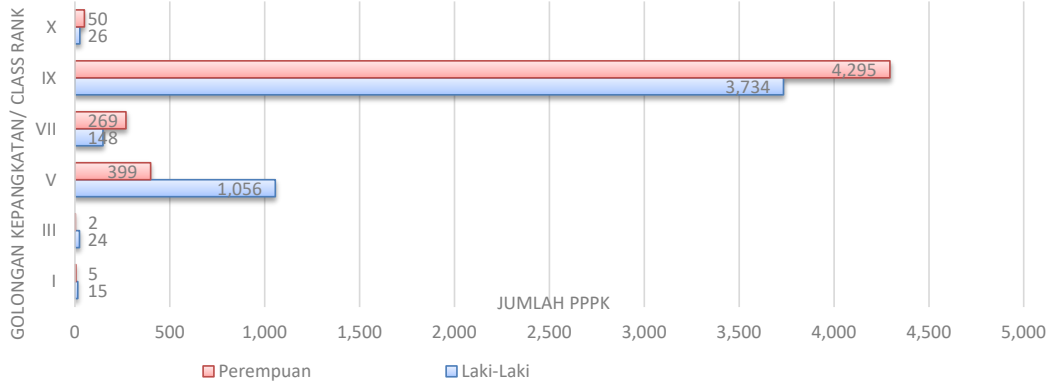
Berdasarkan Jenjang Pendidikan			
Jenjang Pendidikan	Laki-Laki	Perempuan	Jumlah
SD	15	5	20
SLTP	24	2	26
SLTA	1,056	399	1,455
D-III	148	269	417
D-IV	48	70	118
S-1	3,712	4,275	7,987
TOTAL	5,003	5,020	10,023

Berdasarkan Jenis Jabatan			
Jenis Jabatan	Laki-laki	Perempuan	Jumlah
Fungsional Umum	1,549	848	2,397
Fungsional Tertentu	3,454	4,172	7,626
Struktural	0	0	0
Total	5,003	5,020	10,023

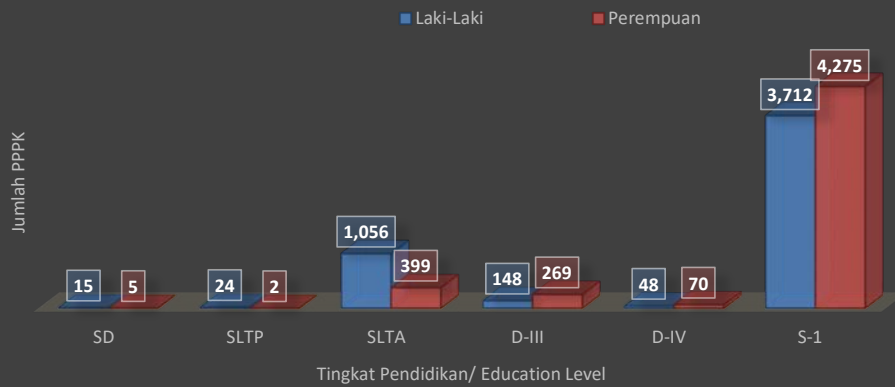
Kupang, 01 Desember 2025
Kepala Bidang Perencanaan,
Pendidikan Aparatur dan Sistem Informasi Pegawai

Crescentia Y. Assan, ST, MM
Pembina
NIP. 19740606 200312 2 004

Rekapitulasi PPPK Pemerintah Provinsi NTT Berdasarkan Golongan per Jenis Kelamin Keadaan 30 November 2025



REKAPITULASI PPPK PEMERINTAH PROVINSI NTT BERDASARKAN JENJANG PENDIDIKAN PER JENIS KELAMIN KEADAAN 30 NOVEMBER 2025



Rekapitulasi PPPK Pemerintah Provinsi NTT Berdasarkan Jabatan per Jenis Kelamin Keadaan 30 November 2025

