

**Jumlah PNSD di Lingkungan Pemerintah Provinsi Nusa Tenggara Timur
Keadaan 30 September 2025**

Number of Regional Civil Servants of East Nusa Tenggara Province , September 30th , 2025

Golongan Kepangkatan			Jumlah
Golongan	Laki-laki	Perempuan	Total
I/a	3	0	3
I/b	11	0	11
I/c	6	1	7
I/d	20	1	21
II/a	99	66	165
II/b	127	47	174
II/c	296	207	503
II/d	330	141	471
III/a	1,402	1,412	2,814
III/b	1,024	1,227	2,251
III/c	947	1,176	2,123
III/d	1,157	1,515	2,672
IV/a	732	688	1,420
IV/b	350	304	654
IV/c	28	28	56
IV/d	6	7	13
IV/e	1	0	1
Total	6,539	6,820	13,359

Jumlah Pejabat Struktural			Jumlah
Eselon	Laki-laki	Perempuan	Total
I-a	0	0	0
I-b	1	0	1
II-a	26	7	33
II-b	5	2	7
III-a	80	35	115
III-b	56	16	72
IV-a	186	122	308
IV-b	0	1	1
Total	354	183	537

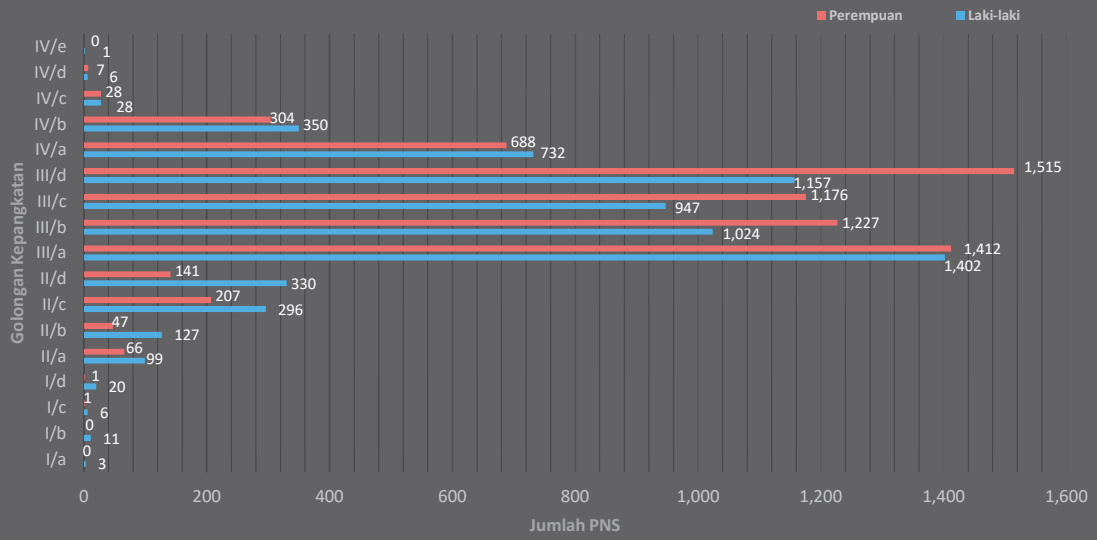
Tingkat Pendidikan			Jumlah
Jenjang	Laki-laki	Perempuan	Total
SD	26	2	28
SLTP	47	4	51
SLTA	988	454	1,442
D1/Diploma 1	2	10	12
D2/Diploma 2	11	16	27
D3/Diploma 3	401	703	1,104
D4/Diploma 4	163	167	330
S1/Strata 1	4,555	5,167	9,722
S2/Strata 2	343	296	639
S3/Strata 3	3	1	4
Total	6,539	6,820	13,359

Nama Jabatan	Laki-laki	Perempuan	Jumlah/ Total
Fungsional Umum	2,815	2,260	5,075
Fungsional Tertentu	3,370	4,377	7,747
Struktural	354	183	537
Total	6,539	6,820	13,359

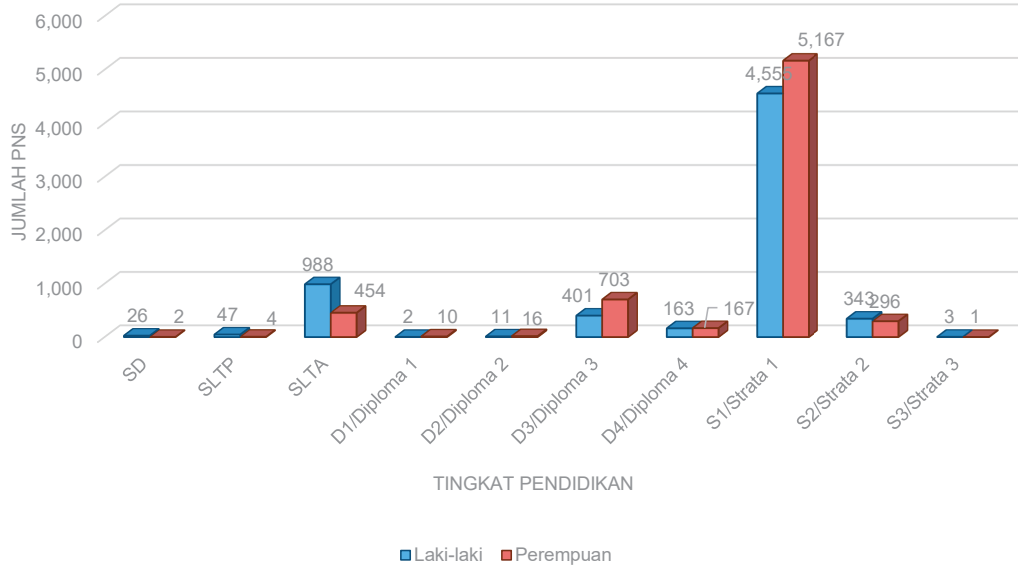
Kupang, 01 Oktober 2025
Kepala Bidang Perencanaan,
Pendidikan Aparatur dan Sistem Informasi Pegawai

Fransiskus A. Wotan, S.Sos
Pembina TK. I
NIP. 19720806 200012 1 005

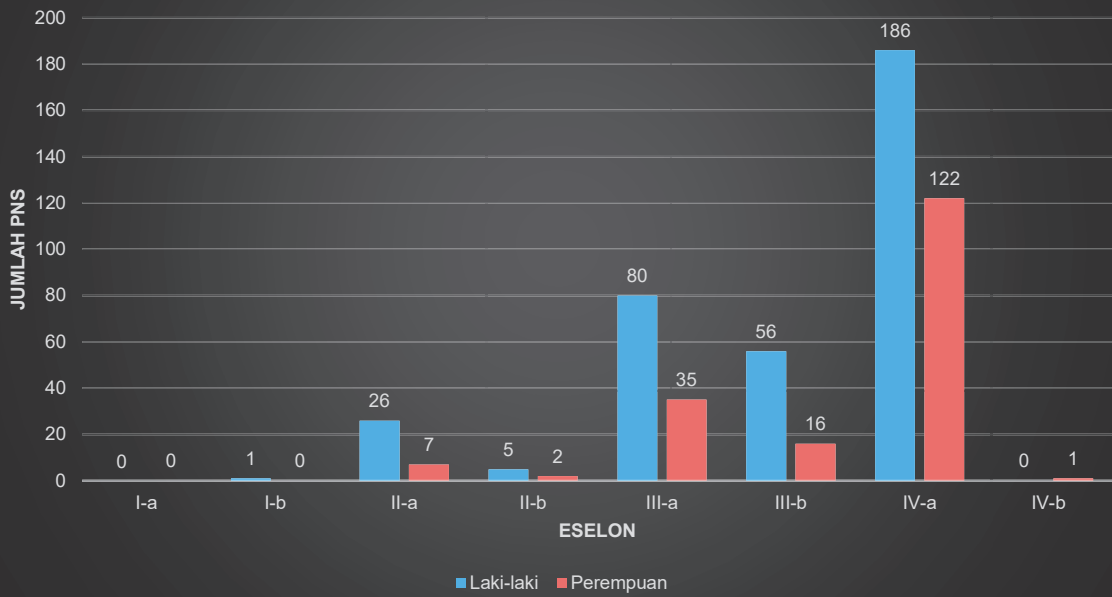
Rekapitulasi PNS Pemerintah Provinsi NTT Berdasarkan Golongan per Jenis Kelamin Keadaan 30 September 2025



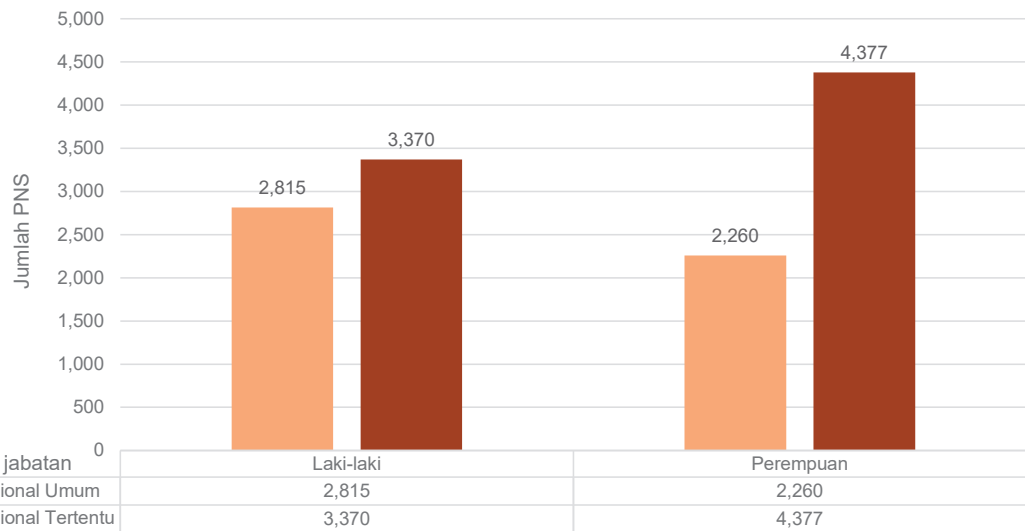
Rekapitulasi PNS Pemerintah Provinsi NTT Berdasarkan Jenjang Pendidikan per Jenis Kelamin Keadaan 30 September 2025



Rekapitulasi PNS Pemerintah Provinsi NTT Berdasarkan Jabatan Struktural per Jenis Kelamin Keadaan 30 September 2025



Rekapitulasi PNS Pemerintah Provinsi NTT Berdasarkan Jabatan Non Struktural per Jenis Kelamin Keadaan 30 September 2025



Jumlah PPPK Lingkup Pemerintah Provinsi Nusa Tenggara Timur
Keadaan 30 September 2025
(Number of PPPK of East Nusa Tenggara Province on September 30th, 2025)

Berdasarkan Golongan (Based on Class Rank)			
Golongan <i>(Class Rank)</i>	Laki-Laki <i>(Male)</i>	Perempuan <i>(Female)</i>	Jumlah <i>(Total)</i>
I	15	5	20
III	24	2	26
V	1,056	399	1,455
VII	148	269	417
IX	3,736	4,295	8,031
X	26	50	76
TOTAL	5,005	5,020	10,025

Berdasarkan Jenjang Pendidikan (Based on Educational Level)			
Jenjang Pendidikan <i>(Educational Level)</i>	Laki-Laki <i>(Male)</i>	Perempuan <i>(Female)</i>	Jumlah <i>(Total)</i>
SD	15	5	20
SLTP	24	2	26
SLTA	1,056	399	1,455
D-III	148	269	417
D-IV	48	70	118
S-1	3,714	4,275	7,989
TOTAL	1,291	745	10,025

Berdasarkan Jabatan (Based on Position)			
Jabatan <i>(Position)</i>	Laki-Laki <i>(Male)</i>	Perempuan <i>(Female)</i>	Jumlah <i>(Total)</i>
TENAGA GURU	3,227	3,800	7,027
TENAGA KESEHATAN	49	280	329
TENAGA TEKNIS	1,729	940	2,669
TOTAL	5,005	5,020	10,025

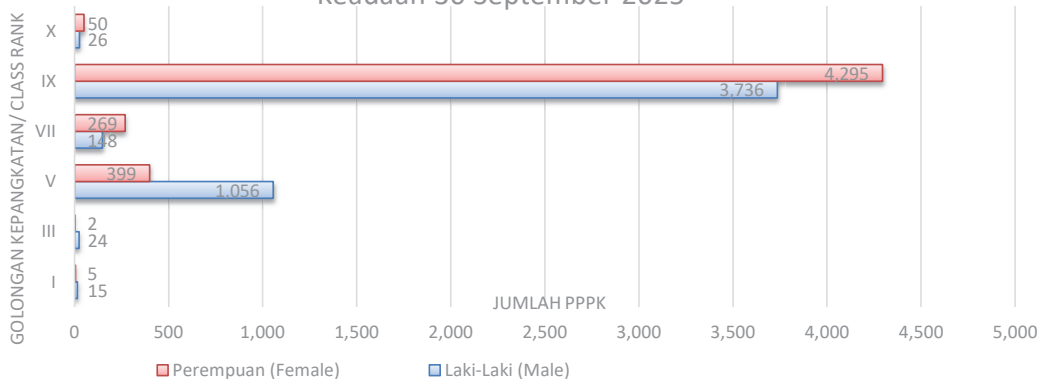
Kupang, 01 Oktober 2025
Kepala Bidang Perencanaan,
Pendidikan Aparatur dan Sistem Informasi Pegawai

Fransiskus A. Wotan, S.Sos

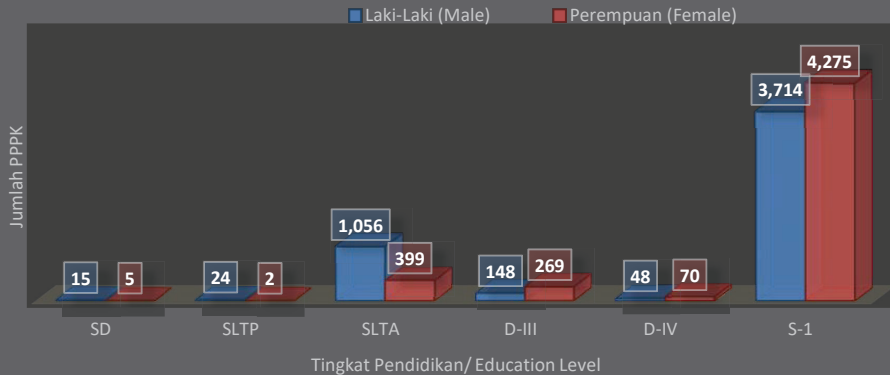
Pembina TK. I

NIP. 19720806 200012 1 005

Rekapitulasi PPPK Pemerintah Provinsi NTT Berdasarkan Golongan per Jenis Kelamin Keadaan 30 September 2025



REKAPITULASI PPPK PEMERINTAH PROVINSI NTT BERDASARKAN JENJANG PENDIDIKAN PER JENIS KELAMIN KEADAAN 30 SEPTEMBER 2025



Rekapitulasi PPPK Pemerintah Provinsi NTT Berdasarkan Jabatan per Jenis Kelamin Keadaan 30 September 2025

