

**Jumlah PNSD di Lingkungan Pemerintah Provinsi Nusa Tenggara Timur
Keadaan 31 Juli 2025**

Number of Regional Civil Servants of East Nusa Tenggara Province , July 31st , 2025

Golongan Kepangkatan/ Class Rank			Jumlah
Golongan / Class Rank	Laki-laki/ Male	Perempuan/ Female	Total
I/a	3	0	3
I/b	11	0	11
I/c	8	1	9
I/d	20	1	21
II/a	102	67	169
II/b	130	48	178
II/c	297	207	504
II/d	331	143	474
III/a	1403	1414	2817
III/b	1027	1232	2259
III/c	954	1178	2132
III/d	1164	1525	2689
IV/a	746	693	1439
IV/b	357	309	666
IV/c	28	30	58
IV/d	6	7	13
IV/e	1	0	1
Total	6588	6855	13443

Jumlah Pejabat Struktural/ Number of Structural Officials			Jumlah
Eselon	Laki-laki/ Male	Perempuan/ Female	Total
I-a	0	0	0
I-b	1	0	1
II-a	26	7	33
II-b	5	2	7
III-a	86	35	121
III-b	56	16	72
IV-a	185	123	308
IV-b	0	1	1
Total	359	184	543

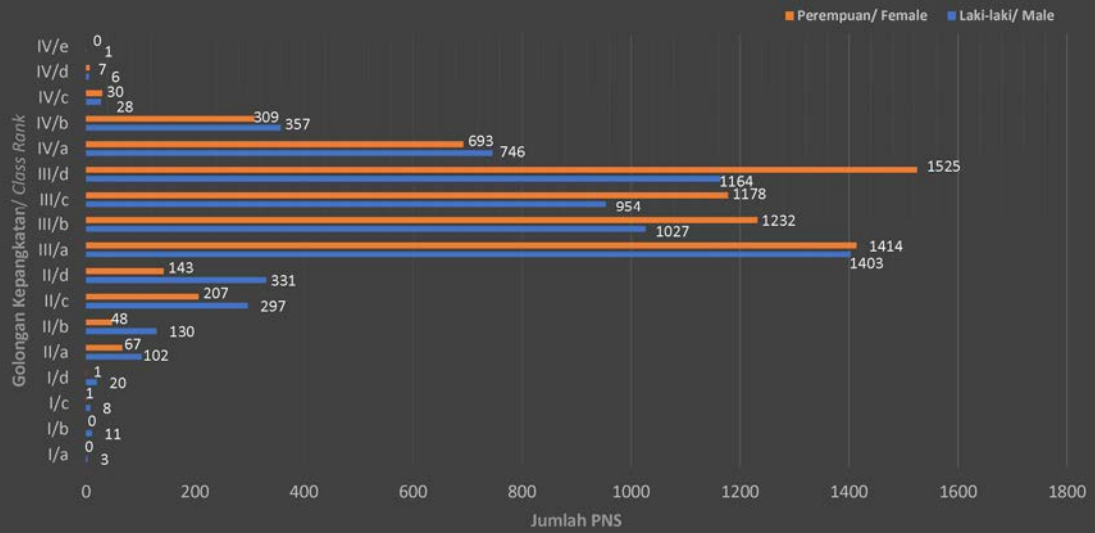
Nama Jabatan/ Position	Laki-laki/ Male	Perempuan/ Female	Jumlah/ Total
Fungsional Umum	2836	2276	5112
Fungsional Tertentu	3393	4395	7788
Struktural	359	184	543
Total	6588	6855	13443

Tingkat Pendidikan/ Education Level			Jumlah
Jenjang/Educational Level	Laki-laki/ Male	Perempuan/ Female	Total
SD/ Primary School	28	2	30
SLTP/Junior High School	50	4	54
SLTA/ Senior High School	1014	466	1480
D1/Diploma	2	11	13
D2/Diploma	11	18	29
D3/Diploma	401	704	1105
D4/Diploma	164	169	333
S1/Strata 1	4583	5196	9779
S2/Strata 2	332	284	616
S3/Strata 3	3	1	4
Total	6588	6855	13443

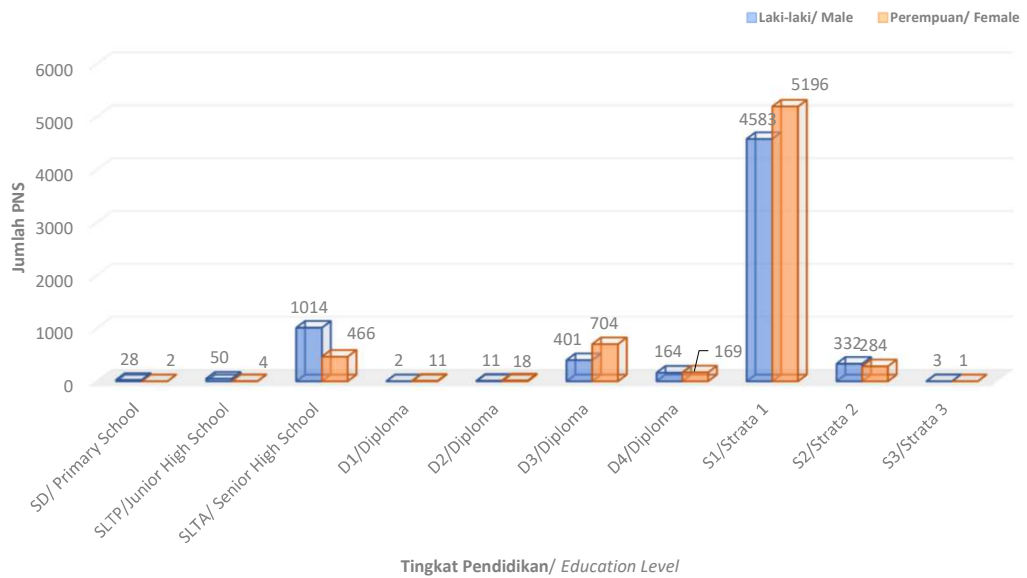
Kupang, 01 Agustus 2025
Kepala Bidang Perencanaan,
Pendidikan Aparatur dan Sistem Informasi Pegawai

Fransiskus A. Wotan, S.Sos
Pembina TK. I
NIP. 19720806 200012 1 005

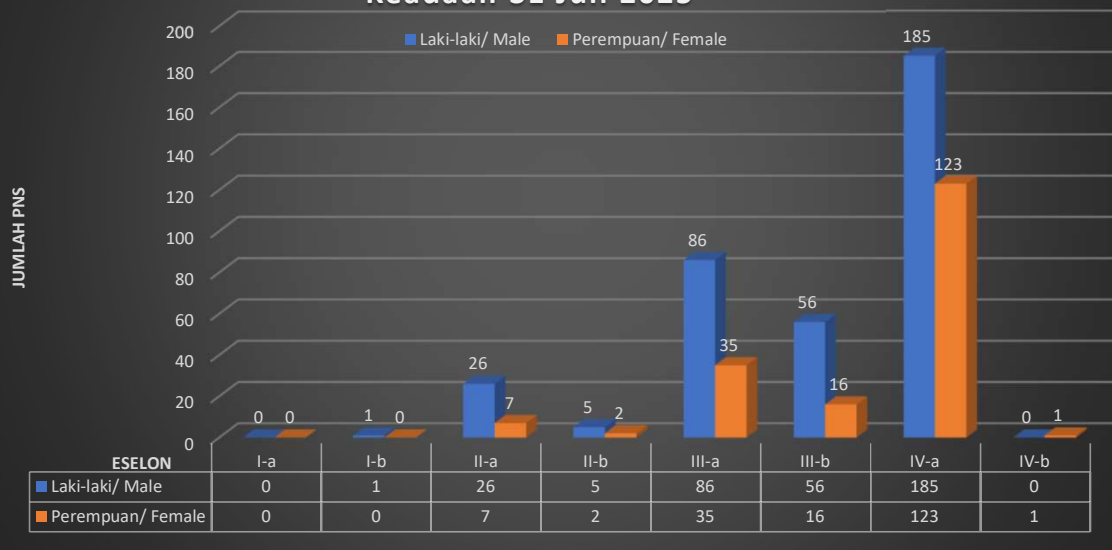
Rekapitulasi PNS Pemerintah Provinsi NTT Berdasarkan Golongan per Jenis Kelamin Keadaan 31 Juli 2025



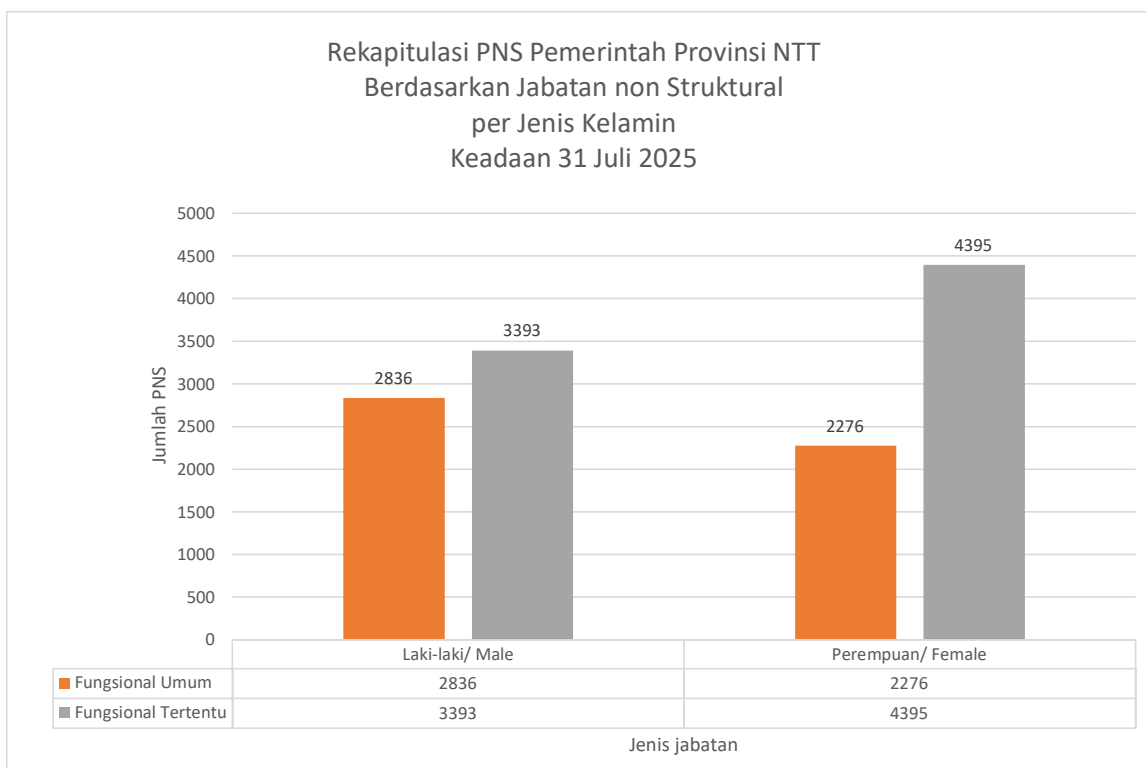
Rekapitulasi PNS Pemerintah Provinsi NTT Berdasarkan Jenjang Pendidikan per Jenis Kelamin Keadaan 31 Juli 2025



Rekapitulasi PNS Pemerintah Provinsi NTT Berdasarkan Jabatan Struktural per Jenis Kelamin Keadaan 31 Juli 2025



Rekapitulasi PNS Pemerintah Provinsi NTT Berdasarkan Jabatan non Struktural per Jenis Kelamin Keadaan 31 Juli 2025



Jumlah PPPK Lingkup Pemerintah Provinsi Nusa Tenggara Timur
Kadaan 31 Juli 2025
(Number of PPPK of East Nusa Tenggara Province on July 31st, 2025)

Berdasarkan Golongan (Based on Class Rank)			
Golongan	Laki-Laki	Perempuan	Jumlah
<i>(Class Rank)</i>	<i>(Male)</i>	<i>(Female)</i>	<i>(Total)</i>
I	15	5	20
III	24	2	26
V	1,056	399	1,455
VII	148	269	417
IX	3,743	4,299	8,042
X	26	50	76
TOTAL	5,012	5,024	10,036

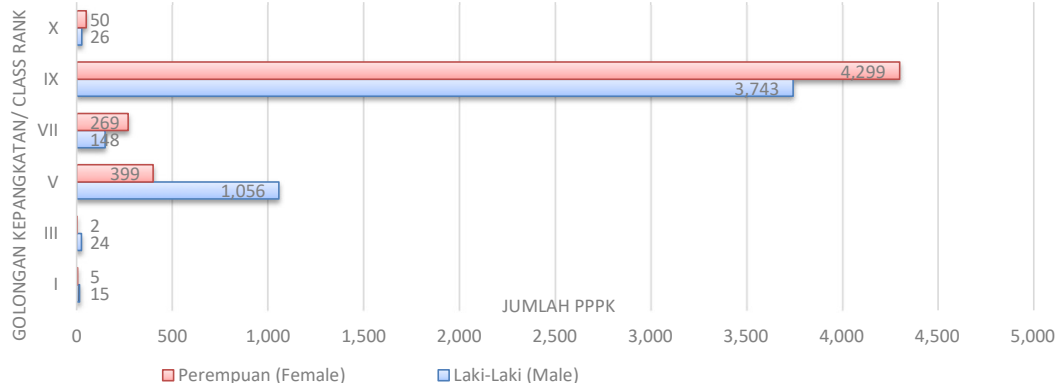
Berdasarkan Jenjang Pendidikan (Based on Educational Level)			
Jenjang Pendidikan	Laki-Laki	Perempuan	Jumlah
<i>(Educational Level)</i>	<i>(Male)</i>	<i>(Female)</i>	<i>(Total)</i>
SD	15	5	20
SLTP	24	2	26
SLTA	1,056	399	1,455
D-III	148	269	417
D-IV/S-1	3,769	4,349	8,118
TOTAL	5,012	5,024	10,036

Berdasarkan Jabatan (Based on Position)			
Jabatan	Laki-Laki	Perempuan	Jumlah
<i>(Position)</i>	<i>(Male)</i>	<i>(Female)</i>	<i>(Total)</i>
TENAGA GURU	3,234	3,804	7,038
TENAGA KESEHATAN	49	280	329
TENAGA TEKNIS	1,729	940	2,669
TOTAL	5,012	5,024	10,036

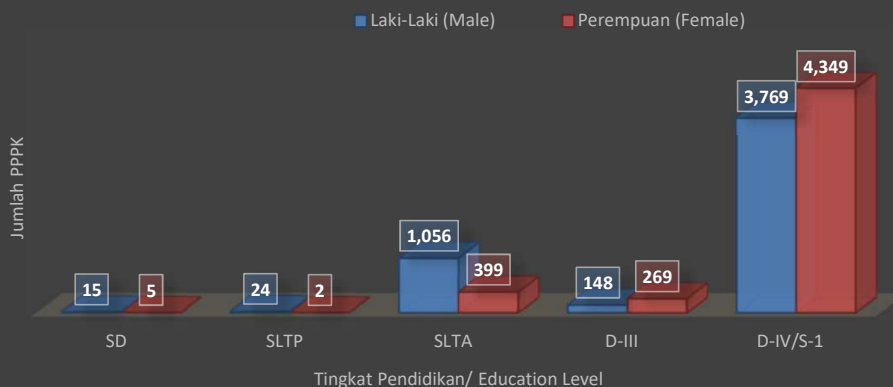
Kupang, 01 Agustus 2025
Kepala Bidang Perencanaan,
Pendidikan Aparatur dan Sistem Informasi Pegawai

Fransiskus A. Wotan, S.Sos
Pembina TK. I
NIP. 19720806 200012 1 005

Rekapitulasi PPPK Pemerintah Provinsi NTT Berdasarkan Golongan per Jenis Kelamin Keadaan 31 Juli 2025



REKAPITULASI PPPK PEMERINTAH PROVINSI NTT BERDASARKAN JENJANG PENDIDIKAN PER JENIS KELAMIN KEADAAN 31 JULI 2025



Rekapitulasi PPPK Pemerintah Provinsi NTT Berdasarkan Jabatan per Jenis Kelamin Keadaan 31 Juli 2025

