

**Jumlah PNSD di Lingkungan Pemerintah Provinsi Nusa Tenggara Timur
Keadaan 31 Agustus 2025**

Number of Regional Civil Servants of East Nusa Tenggara Province , Agustus 31st , 2025

Golongan Kepangkatan/ <i>Class Rank</i>			Jumlah
Golongan / <i>Class Rank</i>	Laki-laki/ <i>Male</i>	Perempuan/ <i>Female</i>	<i>Total</i>
I/a	3	0	3
I/b	11	0	11
I/c	7	1	8
I/d	20	1	21
II/a	102	66	168
II/b	129	47	176
II/c	296	207	503
II/d	331	142	473
III/a	1,403	1,414	2,817
III/b	1,023	1,228	2,251
III/c	953	1,177	2,130
III/d	1,161	1,520	2,681
IV/a	740	692	1,432
IV/b	353	307	660
IV/c	28	30	58
IV/d	6	7	13
IV/e	1	0	1
Total	6,567	6,839	13,406

Jumlah Pejabat Struktural/ <i>Number of Structural Officials</i>			Jumlah
Eselon	Laki-laki/ <i>Male</i>	Perempuan/ <i>Female</i>	<i>Total</i>
I-a	0	0	0
I-b	1	0	1
II-a	26	7	33
II-b	5	2	7
III-a	83	35	118
III-b	56	16	72
IV-a	185	122	307
IV-b	0	1	1
Total	356	183	539

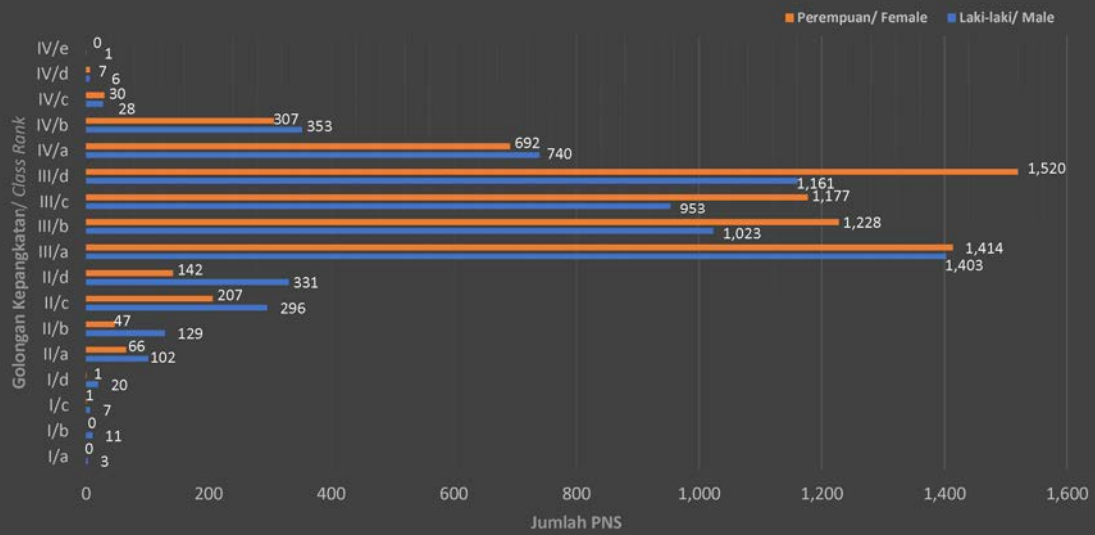
Nama Jabatan/ <i>Position</i>	Laki-laki/ <i>Male</i>	Perempuan/ <i>Female</i>	Jumlah/ <i>Total</i>
Fungsional Umum	2,830	2,268	5,098
Fungsional Tertentu	3,381	4,388	7,769
Struktural	356	183	539
Total	6,567	6,839	13,406

Tingkat Pendidikan/ <i>Education Level</i>			Jumlah
Jenjang/ <i>Educational Level</i>	Laki-laki/ <i>Male</i>	Perempuan/ <i>Female</i>	<i>Total</i>
SD/ Primary School	27	2	29
SLTP/Junior High School	50	4	54
SLTA/ Senior High School	1,009	460	1,469
D1/Diploma	2	11	13
D2/Diploma	11	18	29
D3/Diploma	399	704	1,103
D4/Diploma	164	167	331
S1/Strata 1	4,571	5,188	9,759
S2/Strata 2	331	284	615
S3/Strata 3	3	1	4
Total	6,567	6,839	13,406

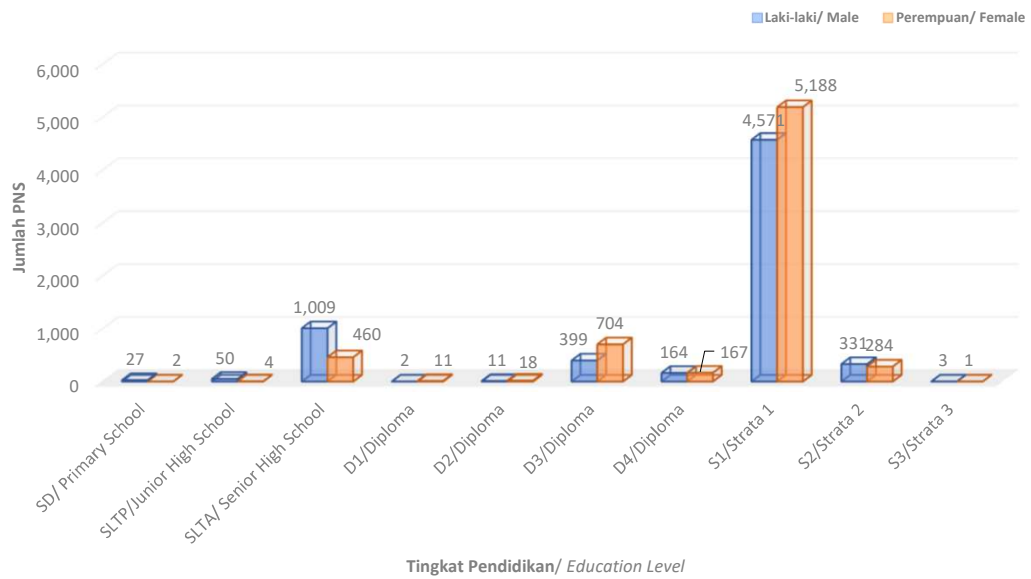
Kupang, 01 September 2025
Kepala Bidang Perencanaan,
Pendidikan Aparatur dan Sistem Informasi Pegawai

Fransiskus A. Wotan, S.Sos
Pembina TK. I
NIP. 19720806 200012 1 005

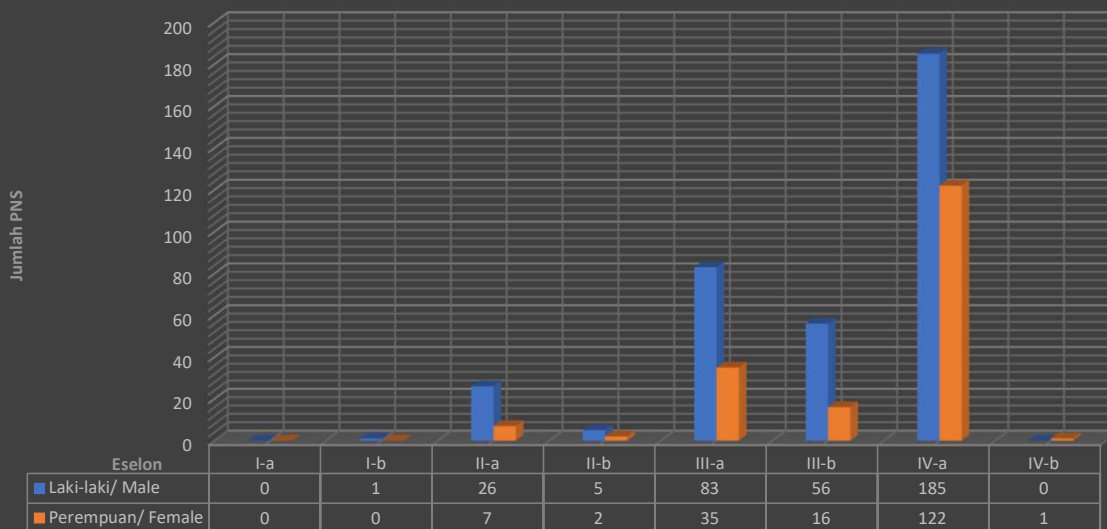
Rekapitulasi PNS Pemerintah Provinsi NTT Berdasarkan Golongan per Jenis Kelamin Keadaan 31 Agustus 2025



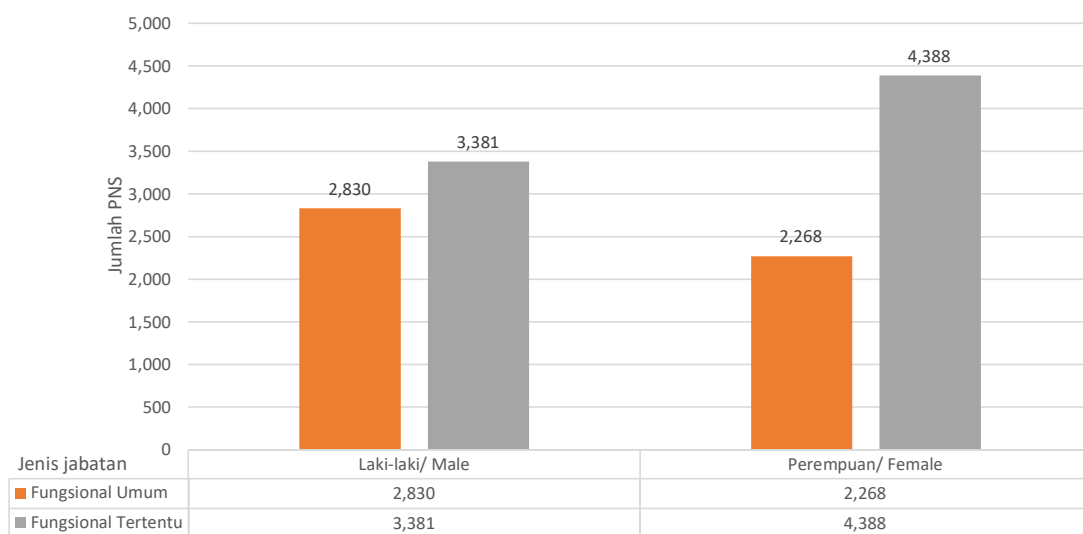
Rekapitulasi PNS Pemerintah Provinsi NTT Berdasarkan Jenjang Pendidikan per Jenis Kelamin Keadaan 31 Agustus 2025



**Rekapitulasi PNS Pemerintah Provinsi NTT
Berdasarkan Jabatan Struktural per Jenis Kelamin
Keadaan 31 Agustus 2025**



**Rekapitulasi PNS Pemerintah Provinsi NTT
Berdasarkan Jabatan non Struktural per Jenis Kelamin
Keadaan 31 Agustus 2025**



Jumlah PPPK Lingkup Pemerintah Provinsi Nusa Tenggara Timur
Kedadaan 31 Agustus 2025
(Number of PPPK of East Nusa Tenggara Province on August 31st, 2025)

Berdasarkan Golongan (Based on Class Rank)			
Golongan <i>(Class Rank)</i>	Pria <i>(Male)</i>	Wanita <i>(Female)</i>	Jumlah <i>(Total)</i>
I	15	5	20
III	24	2	26
V	1,056	399	1,455
VII	148	269	417
IX	3,735	4296	8,031
X	26	50	76
TOTAL	5,004	5,021	10,025

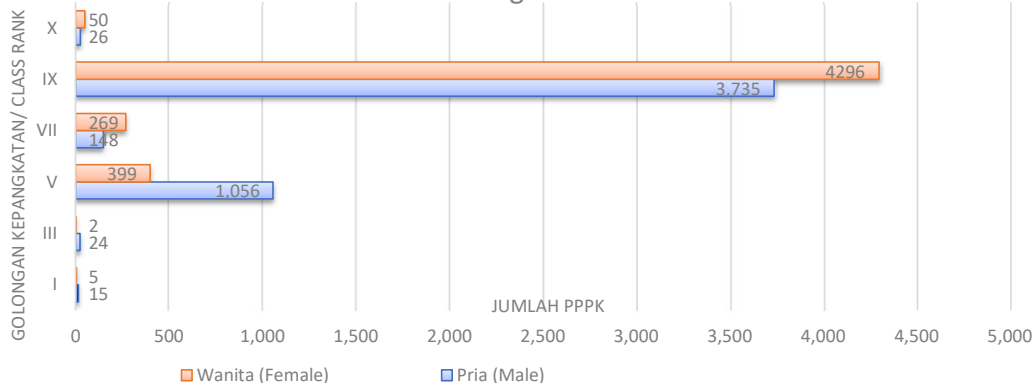
Berdasarkan Jenjang Pendidikan (Based on Educational Level)			
Jenjang Pendidikan <i>(Educational Level)</i>	Pria <i>(Male)</i>	Wanita <i>(Female)</i>	Jumlah <i>(Total)</i>
SD	15	5	20
SLTP	24	2	26
SLTA	1,056	399	1,455
D-III	148	269	417
D-IV/S1	3,761	4,346	8,107
TOTAL	5,004	5,021	10,025

Berdasarkan Jabatan (Based on Position)			
Jabatan <i>(Position)</i>	Pria <i>(Male)</i>	Wanita <i>(Female)</i>	Jumlah <i>(Total)</i>
Tenaga Guru	3,226	3,801	7,027
Tenaga Teknis	1,729	940	2,669
Tenaga Kesehatan	49	280	329
TOTAL	5,004	5,021	10,025

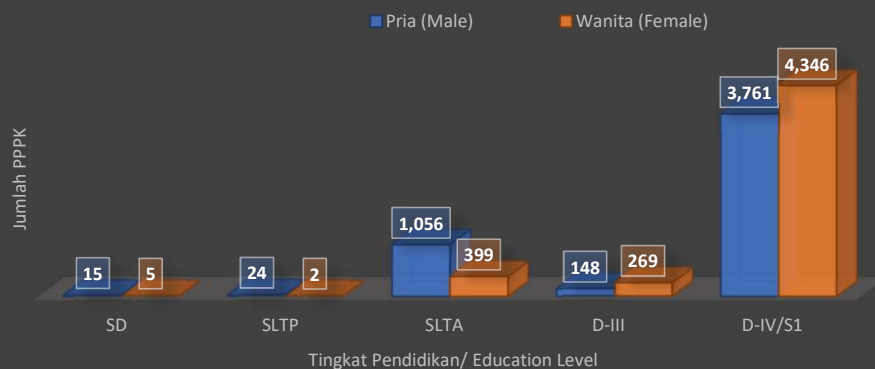
Kupang, 01 September 2025
Kepala Bidang Perencanaan,
Pendidikan Aparatur dan Sistem Informasi Pegawai

Fransiskus A. Wotan, S.Sos
Pembina TK. I
NIP. 19720806 200012 1 005

Rekapitulasi PPPK Pemerintah Provinsi NTT Berdasarkan Golongan per Jenis Kelamin Keadaan 31 Agustus 2025



REKAPITULASI PPPK PEMERINTAH PROVINSI NTT BERDASARKAN JENJANG PENDIDIKAN PER JENIS KELAMIN KEADAAN 31 AGUSTUS 2025



Rekapitulasi PPPK Pemerintah Provinsi NTT Berdasarkan Jabatan per Jenis Kelamin Keadaan 31 Agustus 2025

